

6. ZDRAVSTVENA ZAŠTITA TURISTA

Nastavni zavod za javno zdravstvo Istarske županije prikupio je godišnja izvješća o radu timova primarne zdravstvene zaštite pa tako i rad ordinacija koje pružaju usluge turistima. U poglavlju vezanom za rad bolnica u ovoj publikaciji već su obuhvaćeni podaci koji se odnose na osobe s prebivalištem u ostalim županijama RH kao i stranci, ali su ovdje posebno analizirani.

Prema podacima DZS-a, u IŽ u 2024. godini ostvareno je 4.873.947 dolazaka i 27.907.047 noćenja gostiju. Podijelimo li broj noćenja s 365 dana u godini dobijemo da je u IŽ živjelo dodatnih 76.457,7 stanovnika/turista ili 38,0% više stanovnika od službenih procjena.

U odnosu na lani, u 2024.g. stagnira broj dolazaka turista (za 0,9% više) i broj noćenja (za 0,8% manje).

Zahvaljujući noćenjima turista IŽ je u 2024.godini imala za 38,0% više stanovnika od službenih procjena.

Tablica 1 - Broj dolazaka i noćenja turista u Istarskoj županiji u 2024. godini

		Ukupno	Domaći	Strani
Istarska županija	dolasci	4.873.947	418.880	4.455.067
	noćenja	27.907.047	1.245.171	26.661.876
<i>Bužština</i>	dolasci	951.631	61.897	889.734
	noćenja	4.862.350	193.628	4.668.722
<i>Buzeština</i>	dolasci	16.928	4.130	12.798
	noćenja	61.637	8.586	53.051
<i>Labinština</i>	dolasci	298.092	33.230	264.862
	noćenja	1.759.258	97.071	1.662.187
<i>Pazinština</i>	dolasci	59.092	9.183	49.909
	noćenja	289.358	19.303	270.055
<i>Poreština</i>	dolasci	1.490.318	117.369	1.372.949
	noćenja	9.181.240	362.683	8.818.557
<i>Puljština</i>	dolasci	1.240.889	108.877	1.132.012
	noćenja	7.098.548	326.006	6.772.542
<i>Rovinjština</i>	dolasci	816.997	84.194	732.803
	noćenja	4.654.656	237.894	4.416.762

Izvor: Državni zavod za statistiku RH. SI-1739 Turizam u 2024. (30.06.2025.)

6.1. TZV. TURISTIČKE AMBULANTE

Prikupljena su godišnja izvješća za 2024. godinu od 20 timova turističkih ambulanti (18 ambulanti opće/obiteljske i 2 pedijatrijske) sve s punim radnim vremenom. Od toga pri IDZ-u bila su 4 tima: u Rovinju, Poreču, Puli i Umagu (po 1 tim). Privatne turističke ordinacije i trgovačka društva izvijestile su o 16 timova: 5 na Poreštini (3 u Poreču, 1 u Vrsaru i 1 u Tar – Vabrigi), 4 na Puljštini (4 u Puli, od toga 2 pedijatrijske), 3 na Rovinjštini (3 u Rovinju), 2 na Bužštini (1 u Umagu i 1 u Brtonigli) i 2 na Labinštini (1 Labin, 1 Rabac). Osim navedenih, djeluje još nekoliko turističkih ambulanti na Puljštini i Poreštini od kojih nismo dobili izvješća.

Turističke ambulante pružaju usluge ordinacija opće medicine. Prvenstveno su namijenjene gostima čime se djelomično smanjuje pritisak na redovne ordinacije, odnosno hitnu medicinsku pomoć i OHBP. Turisti koriste zdravstvenu zaštitu i u drugim ordinacijama opće medicine u kojima ona nije, za potrebe zdravstvene statistike, posebno evidentirana, baš kao ni u hitnoj medicinskoj pomoći i OHBP-u te stoga nije prikazana u sklopu ove analize.

Tablica 1 - Lokaliteti i broj timova turističkih ambulanti koje su dostavile godišnja izvješća za 2024. godini

	Broj timova ukupno	Opća/obiteljska	Pedijatrijska
Bujština	3	3	-
Labinština	2	2	-
Poreština	6	6	-
Puljština	5	3	2
Rovinjština	4	4	-
UKUPNO	20	18	2

U odnosu na prošlu godinu, izvješća je dostavio veći broj privatnih ordinacija, a pedijatrijske su novootvorene.

Tijekom 2024. godine u dostavljenim izvješćima registrirano je 27.149 (lani 17.324) osoba koje su koristile zdravstvenu zaštitu. U strukturi turista korisnika zdravstvene zaštite kao i u broju usluga dominiraju odrasle osobe. Korisnika odrasle dobi je 53,4%, slijede djeca školske dobi (19,9%), zatim osobe starije dobi (15,8%), te najmanje djeca do 6 godina (11,0%). Registrirano je 27.614 (lani 17.009) posjeta i 26.870 (lani 14.679) pregleda u ordinaciji te 596 (lani 471) posjeta i 591 (lani 460) pregleda u kući. Upućivanja na specijalistički pregled bilo je 702 (lani 389). Najviše je posjeta i pregleda u ordinaciji bilo u dobi od 20-64 godina (53,9% posjeta i 54,2% pregleda), a najmanje u dobi od 0-6 godina (10,8% posjeta i 10,7% pregleda). Najviše pregleda i posjeta u kući bilo je kod odraslih (225 posjeta i 220 pregleda).

Prosječni broj korisnika turista po ordinaciji bio je 1.367,5 (na 20 timova koji su radili tijekom 2024. g.).

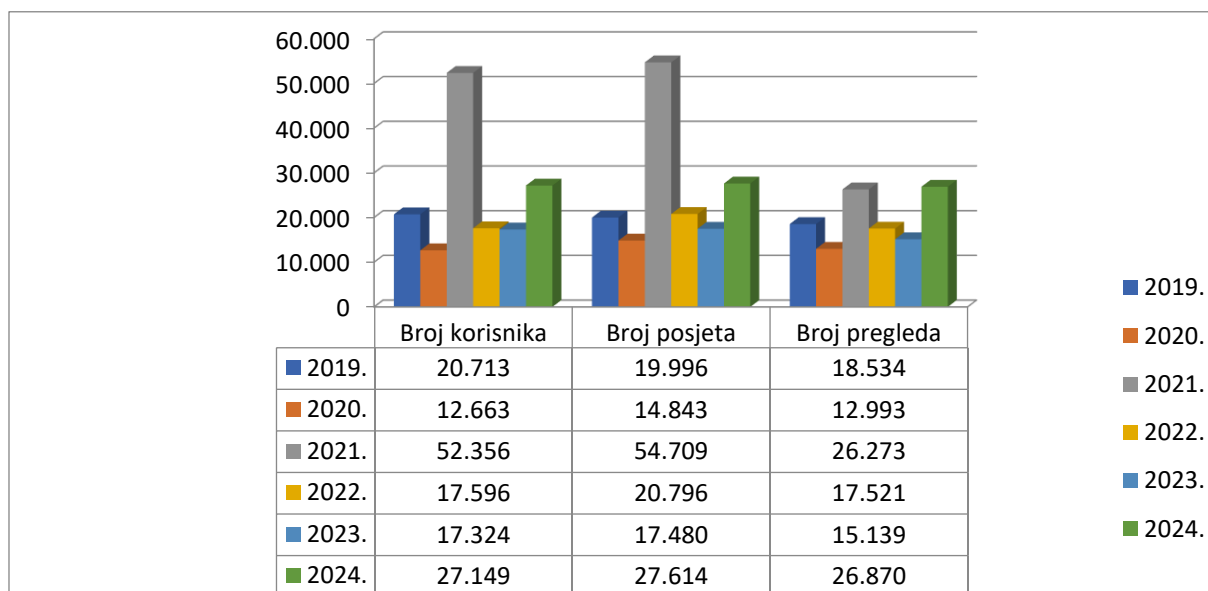
U prosjeku svaki turist koji je koristio usluge tzv. turističkih ambulanti ostvario je 1,0 posjeta i 1,0 pregleda.

Tablica 2 - Posjeti i pregledi u turističkim ambulantama u Istarskoj županiji 2023. godine

	Koristilo zdrav. zaštitu		Posjeti		Pregledi		Upućivanje na specijalistički pregled
	Broj	%	u ordinaciji	u kući	u ordinaciji	u kući	
0-6 godina	2.974	11,0	2.992	105	2.869	105	57
7-19 godina	5.396	19,9	5.399	162	5.236	162	131
20-64 godina	14.490	53,4	14.888	225	14.563	220	375
65 i više godina	4.289	15,8	4.335	104	4.202	104	139
UKUPNO	27.149	100,0	27.614	596	26.870	591	702

U odnosu na prošlu godinu, evidentirano je:

- za 56,7% više korisnika,
- za 62,3% više posjeta u ordinaciji, za 83,1% više pregleda u ordinaciji i za 80,35% više upućivanja na specijalističke preglede,
- za 26,5% više posjeta u kući i za 28,5% više pregleda u kući.



Slika 1 – Pokazatelji rada u neugovornim ordinacijama djelatnosti obiteljske (opće) medicine od 2020. do 2024.godine

Evidentirano je ukupno 27.461 bolesti i stanja.

Najčešće evidentirane skupine bolesti su:

- čimbenici koji utječu na zdravlje i kontakt sa zdrav (17,6%),
- bolesti dišnog sustava (17,1%),
- bolesti uha i mastoidnog nastavka (11,7%),
- bolesti kože i potkožnog tkiva (8,4%),
- bolesti sustava mokraćnih i spolnih organa (8,3%),
- bolesti mišićno-koštanog sustava (5,7%) i što ukupno obuhvaća 68,8% bolesti i stanja.

Tablica 3 - Bolesti ili stanja evidentirane u turističkim ambulantama po dobnim skupinama u Istarskoj županiji u 2024. godini

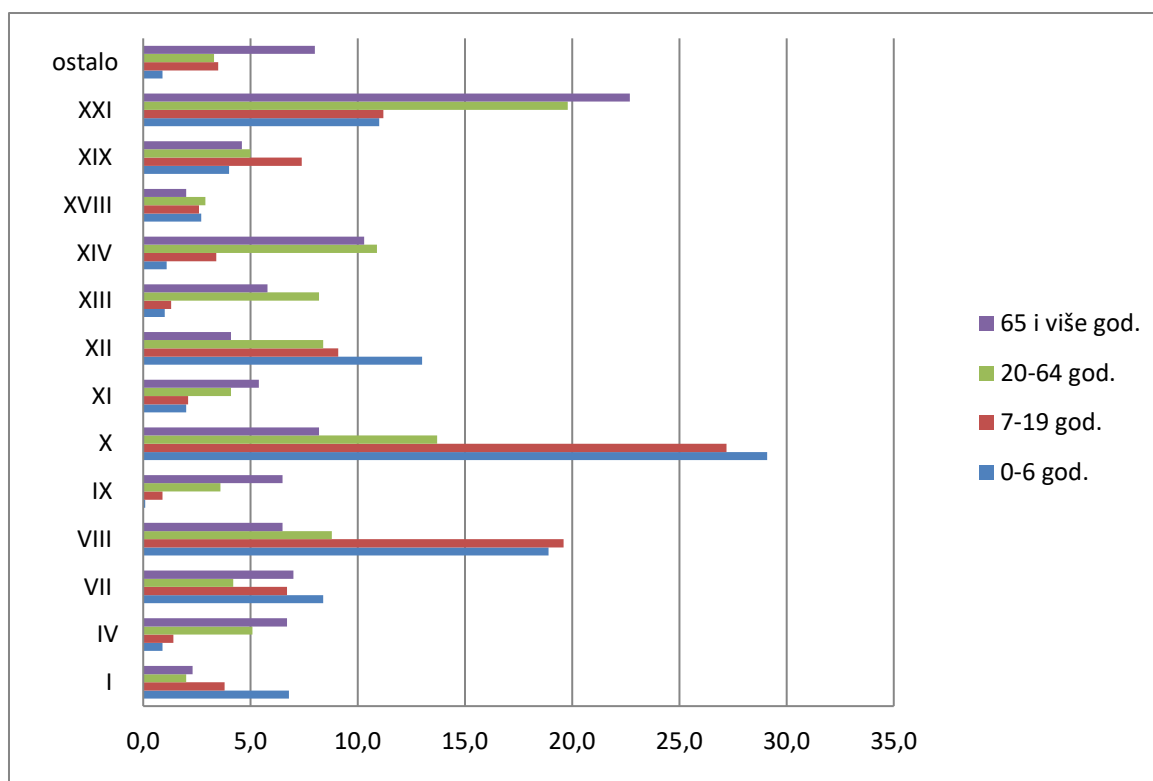
Skupine MKB	Ukupno		Dobne skupine			
	Broj	%	0-6 g.	7-19 g.	20-64 g.	65+ g.
UKUPNO	27.461	100,0	2.974	5.398	14.783	4.306
I Zarazne i parazitarne bolesti	801	2,9	201	203	299	98
II Novotvorine	79	0,3	-	2	63	14
III Bolesti krvi i krvotv.sustava	161	0,6	6	30	79	46
IV Endokrine bolesti, bolesti prehrane i metabolizma	1.140	4,2	27	77	748	288
V Duševni poremećaji i poremećaji ponašanja	453	1,6	10	85	168	190
VI Bolesti živčanog sustava	372	1,6	12	71	195	94
VII Bolesti oka i očnih adneksa	1.530	5,6	249	360	618	303
VIII Bolesti uha i mastoidnog nastavka	3.200	11,7	563	1.056	1.302	279
IX Bolesti cirkulacijskog sustava	854	3,1	2	48	526	278
X Bolesti dišnog sustava	4.707	17,1	866	1.466	2.021	354
XI Bolesti probavnog sustava	1.011	3,7	60	111	609	231
XII Bolesti kože i potkožnog tkiva	2.301	8,4	388	491	1.246	176
XIII Bolesti mišićno-koštanog sustava i vezivnoga tkiva	1.559	5,7	31	68	1.209	251
XIV Bolesti sustava mokraćnih i spolnih organa	2.268	8,3	33	185	1.606	444
XV Trudnoća, porođaj i babinje	1	0,0	-	-	1	-
XVI Određena stanja nastala u perinatalnom razdoblju	-	0,0	-	-	-	-
XVII Kongenit.malform., deformiteti i kromosom.abnorm.	2	0,0	1	-	1	-
XVIII Simptomi, znakovi i abnorm.klinički i lab. nalazi	738	2,7	80	142	429	87
XIX Ozljede, otrovanja i dr. posljedice vanjskih uzroka	1.455	5,3	118	401	740	196
XXI Čimbenici koji utječu na zdravlje i kontakt sa zdrav.	4.829	17,6	327	602	2.923	977

U najmlađoj dobnoj skupini najučestalije bolesti su bolesti dišnog sustava (29,1%), bolesti uha i mastoidnog nastavka (18,9%), bolesti kože i potkožnog tkiva (13,0%), *čimbenici koji utječu na zdravlje i kontakt sa zdravstvenom službom (11,0%)*, bolesti oka i očnih adneksa (8,4%) te zarazne i parazitarne bolesti (6,8%).

U dobnoj skupini od 7 do 19 godina najučestalije bolesti su bolesti dišnog sustava (27,2%), bolesti uha i mastoidnog nastavka (19,6%), *čimbenici koji utječu na zdravlje i kontakt sa zdravstvenom službom (11,2%)*, bolesti kože i potkožnog tkiva (9,1%), ozljede i otrovanja (7,4%) te bolesti oka i očnih adneksa (6,7%).

U dobnoj skupini od 20 do 64 godina najučestalije su *čimbenici koji utječu na zdravlje i kontakt sa zdravstvenom službom (19,8%)*, bolesti dišnog sustava (13,7%), bolesti sustava mokraćnih i spolnih organa (10,9%), bolesti uha i mastoidnog nastavka (8,8%), bolesti kože i potkožnog tkiva (8,4%) te bolesti mišićno-koštanog sustava (8,2%).

U najstarijoj dobnoj skupini najučestalije su *čimbenici koji utječu na zdravlje i kontakt sa zdravstvenom službom (22,7%)*, bolesti sustava mokraćnih spolnih organa (10,3%), bolesti dišnog sustava (8,2%), bolesti oka i očnih adneksa (7,0%), endokrine bolesti (6,7%) te cirkulacijskog sustava odnosno bolesti uha i mastoidnog nastavka (po 6,5%).



Slika 2 - Struktura (%) najčešće evidentiranih bolesti ili stanja u turističkim ambulantama u 2024.g. po dobnim skupinama

Najčešće registrirani dijagnostički entiteti u turističkim ambulantama u 2024. godini bile su: *osobe koje se koriste zdravstvenom službom zbog pregleda i istraživanja* (17,3%), akutne infekcije gornjeg dišnog sustava (14,0%), upale srednjeg uha i druge bolesti srednjeg uha i mastoida (8,4%), konjunktivitis (4,2%), infekcije kože i potkožnog tkiva (4,1%) te upale mokraćnog mjehura (3,2%).

Tablica 4 - Najčešće bolesti ili stanja evidentirane u turističkim ambulantama u Istarskoj županiji u 2024. godini

Naziv dijagnoze i šifra	Broj	%
UKUPNO	27.461	100,0
Osobe koje se koriste zdr. službom zbog pregleda i istraživanja Z00-Z13	4.741	17,3
Akutne infekcije gornjega dišnog sustava J00-J06	3.844	14,0
Upala srednjeg uha i druge bolesti srednjeg uha i mastoida H65-H75	2.314	8,4
Konjunktivitis H10	1.143	4,2
Infekcije kože i potkožnoga tkiva L00-L08	1.116	4,1
Upala mokraćnog mjehura (cistitis) N30	882	3,2
Dermatitis, egzemi i urtikarije L20-L30, L50	771	2,8
Bolesti intervertebralnih diskova i ostale dorzopatije M50-M54	596	2,2
Hipertenzivne bolesti I10-I15	414	1,5
Poremećaji štitnjače E00-E07	344	1,3
Bolesti jetre K70-K77	302	1,1
Ostale dijagnoze	10.994	40,0

U dobi do 6 godina najučestalije su akutne infekcije gornjeg dišnog sustava (24,7%), upala srednjeg uha i mastoida (15,0%), *osobe koje se koriste zdravstvenom službom zbog pregleda i istraživanja* (10,8%) te konjunktivitis (7,6%).

U dobi od 7 do 19 godina najučestalije su akutne infekcije gornjeg dišnog sustava (23,2%), upala srednjeg uha i druge bolesti srednjeg uha i mastoida (13,4%), *osobe koje se koriste zdravstvenom službom zbog pregleda i istraživanja* (10,9%), slijede infekcije kože i potkožnog tkiva (5,2%) te konjunktivitis (4,9%).

Osobe koje se koriste zdravstvenom službom zbog pregleda i istraživanja najučestalije su i u dobnim skupinama 20-64 godine (19,4%) te kod starijih od 65 godina (22,3%).

U dobi od 20 do 64 godina na drugom mjestu su akutne infekcije gornjeg dišnog sustava (11,2%), slijedi upala srednjeg uha i druge bolesti srednjeg uha i mastoida (6,3%), upala mokraćnog mjehura (4,1%) te infekcije kože i potkožnog tkiva (4,0%).

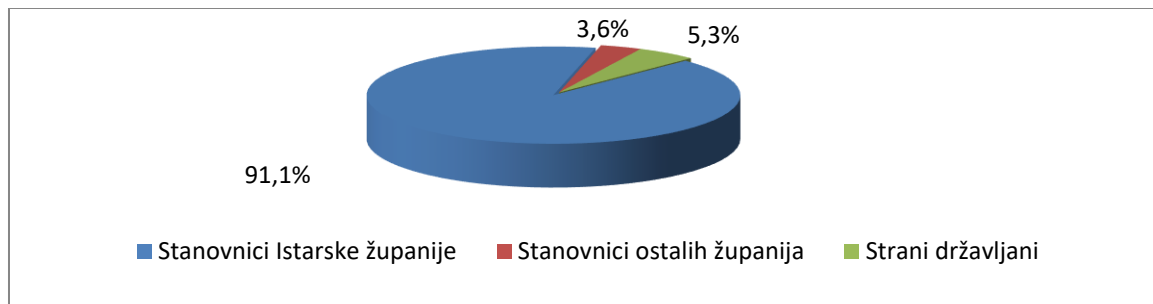
U starijoj dobi na drugom su mjestu upala srednjeg uha (4,8%), konjunktivitis (4,7%), akutne infekcije gornjeg dišnog sustava (4,6%) te hipertenzivne bolesti (3,6%) .

Tablica 5 - Najčešće bolesti ili stanja evidentirane u turističkim ambulantama u Istarskoj županiji u 2024. godini po dobnim skupinama

Rang	0-6 godina	7-19 godina	20-64 godina	65 i više godina
1.	Akutne infekcije gornjega dišnog sustava J00-J06 (736 -24,7%)	Akutne infekcije gornjega dišnog sustava J00-J06 (1.250 -23,2%)	<i>Osobe koje se koriste zdr. službom zbog pregleda i istraživanja Z00-Z13</i> (2.873– 19,4%)	<i>Osobe koje se koriste zdr. službom zbog pregleda i istraživanja Z00-Z13</i> (959 – 22,3%)
2.	Upala srednjeg uha i druge bolesti srednjeg uha i mastoida H65-H75 (446 –15,0%)	Upala srednjeg uha i druge bolesti srednjeg uha i mastoida H65-H75 (723 –13,4%)	Akutne infekcije gornjega dišnog sustava J00-J06 (1.662 - 11,2%)	Upala srednjeg uha i druge bolesti srednjeg uha i mastoida H65-H75 (417 – 19,8%)
3.	<i>Osobe koje se koriste zdr. službom zbog pregleda i istraživanja Z00-Z13</i> (322 – 10,8%)	<i>Osobe koje se koriste zdr. službom zbog pregleda i istraživanja Z00-Z13</i> (587– 10,9%)	Upala srednjeg uha i druge bolesti srednjeg uha i mastoida H65-H75 (938 –6,3%)	Konjunktivitis H10 (204 – 4,7%)
4.	Konjunktivitis H10 (226 – 7,6%)	Infekcije kože i potkožnog tkiva L00-L08 (278 – 5,2%)	Upala mokraćnog mjehura (cistitis) N30 (609 – 4,1%)	Akutne infekcije gornjega dišnog sustava J00-J06 (196 - 4,6%)
5.	Dermatitis, egzemi i urtikarije L20-L30, L50 (177 – 6,0%)	Konjunktivitis H10 (162 – 4,9%)	Infekcije kože i potkožnog tkiva L00-L08 (186 – 5,1%)	Hipertenzivne bolesti I10-I15 (151 - 3,6%)
6.	Infekcije kože i potkožnog tkiva L00-L08 (157 – 5,3%)	Dermatitis, egzemi i urtikarije L20-L30, L50 (158 – 2,9%)	Bolesti intervertebralnih diskova i ostale dorzopatije M50-M54 (456 – 3,1%)	Upala mokraćnog mjehura (cistitis) N30 (149 – 3,5%)

6.2. STACIONARNA ZDRAVSTVENA ZAŠTITA

U **Općoj bolnici Pula** tijekom 2024. godine bilo je 658 hospitalizacija (3,6% hospitaliziranih) osoba iz drugih županija RH i 968 stranih državljana (5,3% hospitaliziranih).



Slika 1 - Hospitalizacije evidentirane u Općoj bolnici Pula (stacionarno liječenje) prema prebivalištu u 2024. godini

Od stranih državljana najviše je bilo Nijemaca (41,9% stranaca), Slovenaca (10,8%), Austrijanaca (10,0% stranaca), Talijana (7,0%) i Nizozemaca (4,9%).

Tablica 1 - Hospitalizacije stranih državljana evidentirane u Općoj bolnici Pula (stacionarno liječenje) po državljanstvu u 2024. godini

Država prebivališta	Hospitalizacije	
	Broj	%
Ukupno hospitalizacija	18.344	100,0
Hrvatski državljani	17.376	94,7
Istarska županija	16.718	91,1
Ostale županije	658	3,6
Strani državljani	968	5,3
Strani državljani:	968	100,0
Njemačka	406	41,9
Slovenija	105	10,8
Austrija	97	10,0
Italija	68	7,0
Nizozemska	47	4,9
BiH	26	2,7
Srbija	24	2,5
Švicarska	23	2,4
Češka	20	2,1
Poljska	19	2,0
Ujedinjeno kraljevstvo	17	1,8
Belgija	14	1,4
SAD	13	1,3
Mađarska	11	1,1
Švedska	11	1,1
Ostali	67	6,9

Polovina (55,7%) ispisanih bolesnika turista i gostiju u OB Pula bili su mlađi od 50 godina. Također 53,8% ukupno ispisanih su ženskog spola. Među ispisanim bolesnicima iz ostalih županija 57,4% je mlađe od 50 godina, 55,5% je ženskog spola, a među strancima 54,4% mlađi su od 50 godina, a 52,7% je ženskog spola.

Tablica 2 - Broj pacijenata turista i gostiju evidentiranih u Općoj bolnici Pula (stacionarno liječenje) po dobi i spolu u 2024. godini

	Ukupno	Dobne skupine										
		0	1-4	5-9	10-19	20-29	30-39	40-49	50-59	60-69	70-79	80+
UKUPNO turisti i gosti												
UKUPNO	1626	67	89	46	102	174	234	193	163	221	216	121
muški	751	32	43	27	44	56	77	95	89	123	107	58
ženski	875	35	46	19	58	118	157	98	74	98	109	63
Ostale županije												
UKUPNO	658	39	21	12	31	101	109	65	62	81	82	55
muški	293	16	11	7	10	34	45	35	36	46	28	25
ženski	365	23	10	5	21	67	64	30	26	35	54	30
Stranci												
UKUPNO	968	28	68	34	71	73	125	128	101	140	134	66
muški	458	16	32	20	34	22	32	60	53	77	79	33
ženski	510	12	36	14	37	51	93	68	48	63	55	33

U OB Pula evidentirano je ukupno 658 bolesti i stanja kod **pacijenata iz drugih županija RH**. Prema skupinama bolesti po učestalosti su na prvom mjestu ozljede i otrovanja (14,4%), slijede duševni poremećaji (11,1%), *čimbenici koji utječu na zdravlje i kontakt sa zdravstvom* (10,9%), bolesti cirkulacijskog sustava (9,1%), trudnoća, porođaj i babinje (8,1%) te bolesti probavnog sustava (7,6%).

Kod osoba muškog spola vodeće su ozljede i otrovanja (18,4%), duševni poremećaji (13,7%), bolesti cirkulacijskog sustava odnosno bolesti probavnog sustava (po 11,9%) te bolesti dišnog sustava odnosno bolesti mišićno-koštanog sustava (po 6,8%).

Kod osoba ženskog spola vodeći su *čimbenici koji utječu na zdravlje i kontakt sa zdravstvom* (16,2%), slijedi trudnoća, porođaj i babinje (14,5%), ozljede i otrovanja (11,2%), novotvorine (9,9%), duševni poremećaji (9,0%), bolesti cirkulacijskog sustava (6,8%) te bolesti sustava mokraćnih i spolnih organa (6,6%).

Tablica 3 - Bolesti ili stanja pacijenata iz ostalih županija evidentirane u Općoj bolnici Pula (stacionarno liječenje) po spolu u 2024. godini

Skupine MKB	Ukupno		Muški spol		Ženski spol	
	Broj	%	Broj	%	Broj	%
UKUPNO	658	100,0	293	100,0	365	100,0
I Zarazne i parazitarne bolesti	16	2,4	9	3,1	7	1,9
II Novotvorine	48	7,3	12	4,1	36	9,9
III Bolesti krvi i krvotvornog sustava	4	0,6	4	1,4	-	0,0
IV Endokrine bolesti, bolesti prehrane i metabolizma	15	2,3	7	2,4	8	2,2
V Duševni poremećaji i poremećaji ponašanja	73	11,1	40	13,7	33	9,0
VI Bolesti živčanog sustava	20	3,0	13	4,4	7	1,9
VII Bolesti oka i očnih adneksa	2	0,3	1	0,3	1	0,3
VIII Bolesti uha i mastoidnog nastavka	2	0,3	1	0,3	1	0,3
IX Bolesti cirkulacijskog sustava	60	9,1	35	11,9	25	6,8
X Bolesti dišnog sustava	37	5,6	20	6,8	17	4,7
XI Bolesti probavnog sustava	50	7,6	35	11,9	15	4,1
XII Bolesti kože i potkožnog tkiva	7	1,1	6	2,0	1	0,3
XIII Bolesti mišićno-koštanog sustava i vezivnoga tkiva	42	6,4	20	6,8	22	6,0
XIV Bolesti sustava mokraćnih i spolnih organa	31	4,7	7	2,4	24	6,6
XV Trudnoća, porođaj i babinje	53	8,1	-	0,0	53	14,5
XVI Određena stanja nastala u perinatalnom razdoblju	10	1,5	5	1,7	5	1,4
XVIII Simptomi, znakovi i abnorm.klinički i lab. nalazi	21	3,2	11	3,8	10	2,7
XIX Ozljede, otrovanja i dr. posljedice vanjskih uzroka	95	14,4	54	18,4	41	11,2
XXI Čimbenici koji utječu na zdravlje i kontakt sa zdrav.	72	10,9	13	4,4	59	16,2

Vodeće skupine bolesti zbog kojih su u OB Pula hospitalizirana djeca i mladi do 19 g. iz ostalih županija su *čimbenici koji utječu na zdravlje i kontakt sa zdravstvom* (17,5%), slijede ozljede i otrovanja odnosno bolesti dišnog sustava (po 14,6%), endokrine bolesti (11,7%), *simptomi, znakovi i abnormalni klinički i laboratorijski nalazi* (10,7%), određena stanja nastala u perinatalnom razdoblju (9,7%) te bolesti živčanog sustava (4,9%).

Mlađi odrasli (20-39 godina) hospitalizirani su najčešće zbog trudnoće, porođaja i babinja (22,9%), slijede duševni poremećaji i poremećaji ponašanja (18,6%), *čimbenici koji utječu na zdravlje i kontakt sa zdravstvom* (16,7%), ozljede i otrovanja (11,9%), bolesti probavnog sustava (7,6%) te bolesti sustava mokraćnih i spolnih organa (5,2%).

Odrasli u dobi 40-59 godina hospitalizirani su najčešće zbog ozljede i otrovanja (20,5%), slijede duševni poremećaji i poremećaji ponašanja (17,3%), bolesti probavnog sustava (11,8%), bolesti mišićno-koštanog sustava (11,0%), *čimbenici koji utječu na zdravlje i kontakt sa zdravstvom* odnosno novotvorine (po 7,1%).

Osobe starije dobi (60 i više godina) hospitalizirane su najčešće zbog bolesti cirkulacijskog sustava (23,4%), novotvorina (14,2%), ozljeda i otrovanja (13,3%), bolesti mišićno-koštanog sustava (10,1%) te bolesti probavnog sustava (6,9%).

Tablica 4 - Bolesti ili stanja pacijenata iz ostalih županija evidentirane u Općoj bolnici Pula (stacionarno liječenje) po dobnim skupinama u 2024. godini

Skupine MKB	Dobne skupine							
	0-19 g.		20-39 g.		40-59 g.		60 i više g.	
	Broj	%	Broj	%	Broj	%	Broj	%
UKUPNO	103	100,0	210	100,0	127	100,0	218	100,0
I Zarazne i parazitarne bolesti	3	2,9	2	1,0	3	2,4	8	3,7
II Novotvorine	-	0,0	8	3,8	9	7,1	31	14,2
III Bolesti krvi i krvotv.sustava	-	0,0	1	0,5	-	0,0	3	1,4
IV Endokrine bolesti, bolesti prehrane i metabolizma	12	11,7	-	0,0	2	1,6	1	0,5
V Duševni poremećaji i poremećaji ponašanja	1	1,0	39	18,6	22	17,3	11	5,0
VI Bolesti živčanog sustava	5	4,9	5	2,4	3	2,4	7	3,2
VII Bolesti oka i očnih adneksa	-	0,0	-	0,0	-	0,0	2	0,9
VIII Bolesti uha i mastoidnog nastavka	1	1,0	-	0,0	-	0,0	1	0,5
IX Bolesti cirkulacijskog sustava	-	0,0	3	1,4	6	4,7	51	23,4
X Bolesti dišnog sustava	15	14,6	6	2,9	5	3,9	11	5,0
XI Bolesti probavnog sustava	4	3,9	16	7,6	15	11,8	15	6,9
XII Bolesti kože i potkožnog tkiva	-	0,0	4	1,9	2	1,6	1	0,5
XIII Bolesti mišićno-koštanog sustava i vezivnoga tkiva	2	1,9	4	1,9	14	11,0	22	10,1
XIV Bolesti sustava mokraćnih i spolnih organa	4	3,9	11	5,2	7	5,5	9	4,1
XV Trudnoća, porođaj i babinje	2	1,9	48	22,9	3	2,4	-	0,0
XVI Određena stanja nastala u perinatalnom razdoblju	10	9,7	-	0,0	-	0,0	-	0,0
XVIII Simptomi, znakovi i abnorm.klinički i lab. nalazi	11	10,7	3	1,4	1	0,8	6	2,8
XIX Ozljede, otrovanja i dr. posljedice vanjskih uzroka	15	14,6	25	11,9	26	20,5	29	13,3
XXI Čimbenici koji utječu na zdravlje i kontakt sa zdrav.	18	17,5	35	16,7	9	7,1	10	4,6

U OB Pula evidentirano je ukupno 968 bolesti i stanja kod **stranih državljana**. Vodeća skupina bolesti kod hospitaliziranih su ozljede, otrovanja i neke druge posljedice vanjskih uzroka (22,8%), slijede *čimbenici koji utječu na zdravlje i kontakt sa zdravstvom* (13,6%), bolesti cirkulacijskog sustava (11,7%), bolesti probavnog sustava (9,8%) i bolesti dišnog sustava (8,9%).

Kod osoba muškog spola vodeća skupina su ozljede, otrovanja i neke druge posljedice vanjskih uzroka (27,1%), slijede bolesti cirkulacijskog sustava (13,8%), bolesti probavnog sustava (13,1%), bolesti dišnog sustava (10,7%) te simptomi, znakovi i abnormalni klinički i laboratorijski nalazi (6,6%).

Kod osoba ženskog spola vodeća skupina su *čimbenici koji utječu na zdravlje i kontakt sa zdravstvom službom* (22,4%), slijede ozljede i otrovanja (19,0%), bolesti cirkulacijskog sustava (9,8%), trudnoća, porođaj i babinje (7,8%), bolesti dišnog sustava (7,3%) te bolesti probavnog sustava (6,9%).

Tablica 5 - Bolesti ili stanja stranih državljana evidentirane u Općoj bolnici Pula (stacionarno liječenje) po spolu u 2024. godini

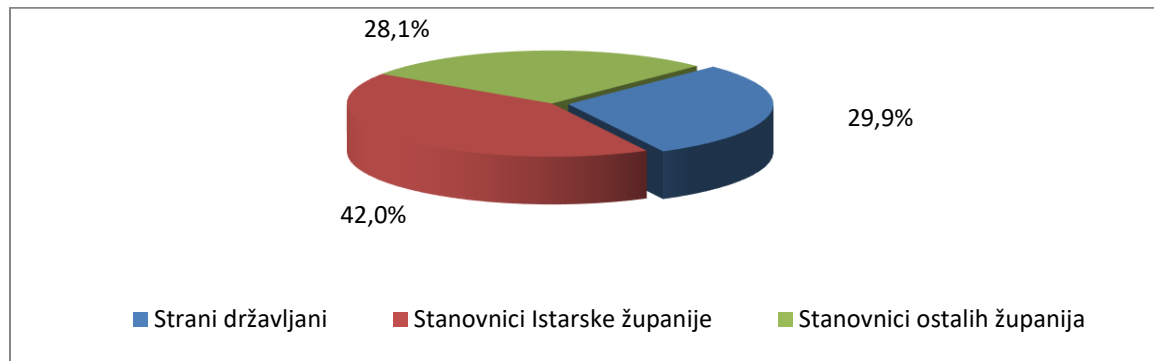
Skupine MKB	Ukupno		Muški spol		Ženski spol	
	Broj	%	Broj	%	Broj	%
UKUPNO	968	100,0	458	100,0	510	100,0
I Zarazne i parazitarne bolesti	31	3,2	21	4,6	10	2,0
II Novotvorine	22	2,3	17	3,7	5	1,0
III Bolesti krvi i krvotv. sustava	5	0,5	2	0,4	3	0,6
IV Endokrine bolesti, bolesti prehrane i metabolizma	23	2,4	11	2,4	12	2,4
V Duševni poremećaji i poremećaji ponašanja	44	4,5	22	4,8	22	4,3
VI Bolesti živčanog sustava	51	5,3	23	5,0	28	5,5
VII Bolesti oka i očnih adneksa	1	0,1	1	0,2		0,0
VIII Bolesti uha i mastoidnog nastavka	7	0,7	6	1,3	1	0,2
IX Bolesti cirkulacijskog sustava	113	11,7	63	13,8	50	9,8
X Bolesti dišnog sustava	86	8,9	49	10,7	37	7,3
XI Bolesti probavnog sustava	95	9,8	60	13,1	35	6,9
XII Bolesti kože i potkožnog tkiva	9	0,9	1	0,2	8	1,6
XIII Bolesti mišićno-koštanog sustava i vezivnoga tkiva	9	0,9	5	1,1	4	0,8
XIV Bolesti sustava mokraćnih i spolnih organa	16	1,7	5	1,1	11	2,2
XV Trudnoća, porođaj i babinje	40	4,1	-	0,0	40	7,8
XVI Određena stanja nastala u perinatalnom razdoblju	2	0,2	-	0,0	2	0,4
XVIII Simptomi, znakovi i abnorm.klinički i lab. nalazi	61	6,3	30	6,6	31	6,1
XIX Ozljede, otrovanja i dr. posljedice vanjskih uzroka	221	22,8	124	27,1	97	19,0
XXI Čimbenici koji utječu na zdravlje i kontakt sa zdrav.	132	13,6	18	3,9	114	22,4

Vodeće skupine bolesti zbog kojih su u OB Pula hospitalizirana djeca i mladi stranci (0-19 g.) su ozljede i otrovanja (21,9%), *simptomi, znakovi i abnormalni klinički nalazi* odnosno bolesti dišnog sustava (po 16,9%), endokrine bolesti (10,4%), bolesti probavnog sustava odnosno bolesti živčanog sustava (po 7,0%). Mlađi odrasli (20-39 godina) hospitalizirani su najčešće zbog *čimbenika koji utječu na zdravlje i kontakt sa zdravstvom* (40,4%), trudnoće, porođaja i babinja (17,7%), duševnih poremećaja (12,6%), ozljeda i otrovanja (10,1%) te bolesti probavnog sustava (7,6%). Odrasli u dobi 40-59 godina hospitalizirani su najčešće zbog ozljeda i otrovanja (23,6%), slijede *čimbenici koji utječu na zdravlje i kontakt sa zdravstvom* (20,1%), bolesti probavnog sustava (13,5%), bolesti cirkulacijskog sustava (13,1%) te bolesti dišnog sustava (5,2%). Osobe starije dobi (60 i više godina) hospitalizirane su najčešće zbog ozljeda i otrovanja (30,3%), bolesti cirkulacijskog sustava (22,4%), bolesti dišnog sustava (11,5%), bolesti probavnog sustava (10,3%) te bolesti živčanog sustava (6,2%).

Tablica 6 - Bolesti ili stanja stranih državljana evidentirane u Općoj bolnici Pula (stacionarno liječenje) po dobnim skupinama u 2024. godini

Skupine MKB	0-19 g.		20-39 g.		40-59 g.		60+ g.	
	Broj	%	Broj	%	Broj	%	Broj	%
UKUPNO	201	100,0	198	100,0	229	100,0	340	100,0
I Zarazne i parazitarne bolesti	13	6,5	2	1,0	3	1,3	13	3,8
II Novotvorine	-	0,0	-	0,0	9	3,9	13	3,8
III Bolesti krvi i krvotv.sustava	2	1,0	1	0,5	1	0,4	1	0,3
IV Endokrine bolesti, bolesti prehrane i metabolizma	21	10,4	1	0,5	-	0,0	1	0,3
V Duševni poremećaji i poremećaji ponašanja	2	1,0	25	12,6	10	4,4	7	2,1
VI Bolesti živčanog sustava	14	7,0	6	3,0	10	4,4	21	6,2
VII Bolesti oka i očnih adneksa	-	0,0	-	0,0	-	0,0	1	0,3
VIII Bolesti uha i mastoidnog nastavka	2	1,0	-	0,0	3	1,3	2	0,6
IX Bolesti cirkulacijskog sustava	1	0,5	6	3,0	30	13,1	76	22,4
X Bolesti dišnog sustava	34	16,9	1	0,5	12	5,2	39	11,5
XI Bolesti probavnog sustava	14	7,0	15	7,6	31	13,5	35	10,3
XII Bolesti kože i potkožnog tkiva	6	3,0	-	0,0	2	0,9	1	0,3
XIII Bolesti mišićno-koštanog sustava i vezivnoga tkiva	1	0,5	1	0,5	3	1,3	4	1,2
XIV Bolesti sustava mokraćnih i spolnih organa	7	3,5	-	0,0	4	1,7	5	1,5
XV Trudnoća, porođaj i babinje	1	0,5	35	17,7	4	1,7	-	0,0
XVI Određena stanja nastala u perinatalnom razdoblju	2	1,0	-	0,0	-	0,0	-	0,0
XVIII Simptomi, znakovi i abnorm.klinički i lab. nalazi	34	16,9	5	2,5	7	3,1	15	4,4
XIX Ozljede, otrovanja i dr. posljedice vanjskih uzroka	44	21,9	20	10,1	54	23,6	103	30,3
XXI Čimbenici koji utječu na zdravlje i kontakt sa zdrav.	3	1,5	80	40,4	46	20,1	3	0,9

U **Bolnici Rovinj** tijekom 2024. godine liječeno je 985 osoba iz Istarske županije (42,0%), 658 osoba iz drugih županija RH (28,1% hospitaliziranih) i 700 stranih državljana (29,9%).



Slika 2 - Hospitalizacije evidentirane u Bolnici Rovinj prema prebivalištu u 2024. godini

U Bolnici Rovinj hospitalizirani stranci su većinom iz Austrije (89,6%).

Tablica 7 - Hospitalizacije stranih državljana evidentirane u Bolnici Rovinj prema državi prebivališta u 2024. godini

Država prebivališta	Hospitalizacije	
	Broj	%
Ukupno hospitalizacija	2.343	100,0
-Hrvatski državljani	1.643	70,1
Istarska županija	985	42,0
Ostale županije	658	28,1
-Strani državljani	700	29,9
Strani državljani:	700	100,0
Austrija	627	89,6
Libija	28	4,0
Njemačka	20	2,9
Bosna i Hercegovina	7	1,0
Slovenija	4	0,6
Srbija	4	0,6
Ostali	10	1,4

Približno 3/4 (73,6%) ispisanih bolesnika iz ostalih županija i stranaca u Bolnici Rovinj bili su u dobi iznad 50 godina. Također 55,4% ukupno ispisanih su ženskog spola. Među ispisanim bolesnicima iz ostalih županija 64,1% su ženskog spola, odnosno većina hospitaliziranih je u dobi iznad 50 godina (67,5%). Među ispisanim strancima 52,9% su muškarci, odnosno većina hospitaliziranih (79,3%) je u dobi 50 i više godina.

Tablica 8 - Broj pacijenata iz ostalih županija i stranaca evidentiranih u Bolnici Rovinj (stacionarno liječenje) po dobi i spolu u 2024. godini

Spol		Dobne skupine										
	Ukupno	0	1-4	5-9	10-19	20-29	30-39	40-49	50-59	60-69	70-79	80+
UKUPNO												
Ukupno	1358	-	11	33	58	44	81	132	272	376	265	86
muški	606	-	4	23	20	23	41	53	126	180	106	30
ženski	752	-	7	10	38	21	40	79	146	196	159	56
Ostale županije												
Ukupno	658	-	6	29	48	20	41	70	97	129	153	65
muški	236	-	3	21	19	11	17	21	36	50	41	17
ženski	422	-	3	8	29	9	24	49	61	79	112	48
Stranci												
Ukupno	700	-	5	4	10	24	40	62	175	247	112	21
muški	370	-	1	2	1	12	24	32	90	130	65	13
ženski	330	-	4	2	9	12	16	30	85	117	47	8

Vodeća skupina bolesti kod bolesnika iz ostalih županija hospitaliziranih u Bolnici Rovinj su bolesti mišićno-koštanog sustava i vezivnog tkiva (37,8%), slijede *čimbenici koji utječu na stanje zdravlja i korištenje zdravstvene zaštite* (30,1%), bolesti živčanog sustava (23,9%) te ozljede (6,2%). Kod osoba muškog spola su vodeće bolesti živčanog sustava (37,3%), slijede bolesti mišićno-koštanog sustava i vezivnog tkiva (30,1%), *čimbenici koji utječu na stanje zdravlja i korištenje zdravstvene zaštite* (26,3%) te ozljede (3,4%). Kod osoba ženskog spola vodeća skupina su bolesti mišićno-koštanog sustava i vezivnog tkiva (42,2%), slijede *čimbenici koji utječu na stanje zdravlja i korištenje zdravstvene zaštite* (32,2%), bolesti živčanog sustava (16,4%) te ozljede (7,8%).

Tablica 9 - Bolesti ili stanja pacijenata iz ostalih županija evidentirane u Bolnici Rovinj po spolu u 2024. godini

Skupine MKB	Ukupno		Muški spol		Ženski spol	
	Broj	%	Broj	%	Broj	%
UKUPNO	658	100,0	236	100,0	422	100,0
VI Bolesti živčanog sustava	157	23,9	88	37,3	69	16,4
X Bolesti dišnog sustava	2	0,3	1	0,4	1	0,2
XII Bolesti kože i potkožnog tkiva	3	0,5	-	0,0	3	0,7
XIII Bolesti mišićno-koštanog sustava i vezivnoga tkiva	249	37,8	71	30,1	178	42,2
XVIII Simptomi, znakovi i abnorm.klinički i lab. nalazi	8	1,2	6	2,5	2	0,5
XIX Ozljede, otrovanja i dr. posljedice vanjskih uzroka	41	6,2	8	3,4	33	7,8
XXI Čimbenici koji utječu na zdravlje i kontakt sa zdrav.	198	30,1	62	26,3	136	32,2

Kod djece iz ostalih županija koja su hospitalizirana u Bolnici Rovinj vodeće su bolesti živčanog sustava (50,6%). Kod mlađih odraslih vodeće su bolesti živčanog sustava (52,5%). Odrasli u dobi 40-59 godina iz ostalih županija najčešće su hospitalizirani zbog *čimbenika koji utječu na stanje zdravlja i korištenje zdravstvene zaštite* (47,3%), slijede bolesti mišićno-koštanog sustava (26,3%) te bolesti živčanog sustava (22,8%). Kod starijih osoba vodeća skupina su bolesti mišićno-koštanog sustava i vezivnog tkiva (55,3%), slijede *čimbenici koji utječu na stanje zdravlja i korištenje zdravstvene zaštite* (20,7%), bolesti živčanog sustava (13,0%) te ozljede i otrovanja (10,1%).

Tablica 10 - Bolesti ili stanja pacijenata iz ostalih županija evidentirane u Bolnici Rovinj po dobnim skupinama u 2024. godini

Skupine MKB	0-19 g.		20-39 g.		40-59 g.		60+ g.	
	Broj	%	Broj	%	Broj	%	Broj	%
UKUPNO	83	100,0	61	100,0	167	100,0	347	100,0
VI Bolesti živčanog sustava	42	50,6	32	52,5	38	22,8	45	13,0
X Bolesti dišnog sustava	2	2,4	-	0,0	-	0,0	-	0,0
XII Bolesti kože i potkožnog tkiva	-	0,0	-	0,0	-	0,0	3	0,9
XIII Bolesti mišićno-koštanog sustava i vezivnoga tkiva	6	7,2	7	11,5	44	26,3	192	55,3
XVIII Simptomi, znakovi i abnorm.klinički i lab. nalazi	8	9,6	-	0,0	-	0,0	-	0,0
XIX Ozljede, otrovanja i dr. posljedice vanjskih uzroka	-	0,0	-	0,0	6	3,6	35	10,1
XXI Čimbenici koji utječu na zdravlje i kontakt sa zdrav.	25	30,1	22	36,1	79	47,3	72	20,7

Kod hospitaliziranih stranaca vodeća skupina su *čimbenici koji utječu na zdravlje i kontakt sa zdravstvom* (43,1%), slijede ozljede, otrovanja i neke druge posljedice vanjskih uzroka (33,3%) te bolesti živčanog sustava (22,1%). Kod osoba muškog spola vodeće su ozljede, otrovanja i neke druge posljedice vanjskih uzroka (49,5%), slijede bolesti živčanog sustava (29,7%) te *čimbenici koji utječu na zdravlje i kontakt sa zdravstvom* (20,3%). Kod ženskog spola su vodeća skupina *čimbenici koji utječu na zdravlje i kontakt sa zdravstvom* (68,8%), a slijede ozljede i otrovanja (15,2%) te bolesti živčanog sustava (13,6%).

Tablica 11 - Bolesti ili stanja stranih državljana evidentirane u Bolnici Rovinj po spolu u 2024. godini

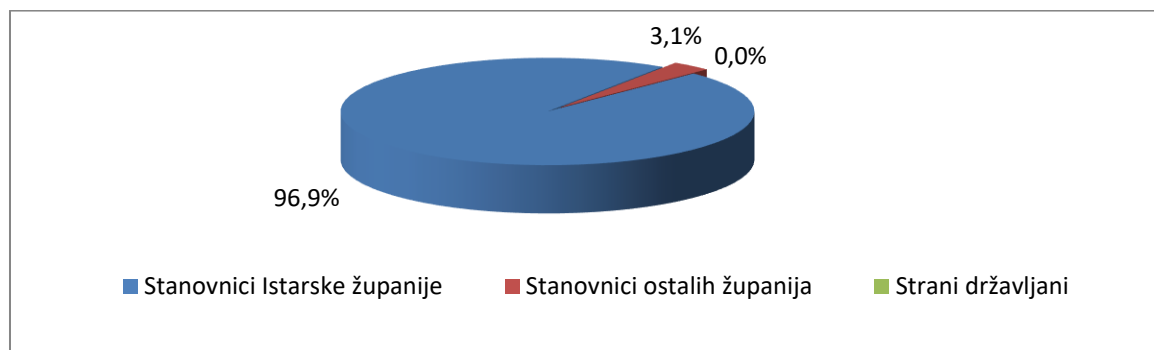
Skupine MKB	Ukupno		Muški spol		Ženski spol	
	Broj	%	Broj	%	Broj	%
UKUPNO	700	100,0	370	100,0	330	100,0
II Novotvorine	1	0,1	1	0,3	-	0,0
VI Bolesti živčanog sustava	155	22,1	110	29,7	45	13,6
IX Bolesti cirkulacijskog sustava	1	0,1	1	0,3	-	0,0
XI Bolesti probavnog sustava	1	0,1	-	0,0	1	0,3
XIII Bolesti mišićno-koštanog sustava i vezivnoga tkiva	7	1,0	-	0,0	7	2,1
XIX Ozljede, otrovanja i dr. posljedice vanjskih uzroka	233	33,3	183	49,5	50	15,2
XXI Čimbenici koji utječu na zdravlje i kontakt sa zdrav.	302	43,1	75	20,3	227	68,8

Djeca strani državljeni u Bolnici Rovinj su hospitalizirana zbog čimbenika koji utječu na stanje zdravlja i korištenje zdravstvene zaštite (17 od 19 hospitaliziranih). Kod mlađih odraslih vodeći su čimbenici koji utječu na stanje zdravlja i korištenje zdravstvene zaštite (37,5% hospitaliziranih), bolesti živčanog sustava (48,4%) te ozljede i otrovanja (14,1%). Kod odraslih u dobi 40-59 godina vodeća skupina su čimbenici koji utječu na stanje zdravlja i korištenje zdravstvene zaštite (42,2%), slijede ozljede i otrovanja (38,8%) te bolesti živčanog sustava (18,6%). Kod starijih osoba vodeća skupina su čimbenici koji utječu na stanje zdravlja i korištenje zdravstvene zaštite (42,4%), ozljede i otrovanja (34,7%) te bolesti živčanog sustava (20,5%).

Tablica 12 - Bolesti ili stanja stranih državljana evidentirane u Bolnici Rovinj po dobnim skupinama u 2024. godini

Skupine MKB	0-19 g.		20-39 g.		40-59 g.		60+ g.	
	Broj	%	Broj	%	Broj	%	Broj	%
UKUPNO	19	100,0	64	100,0	237	100,0	380	100,0
II Novotvorine	-	-	-	-	-	-	1	0,3
VI Bolesti živčanog sustava	2	10,5	31	48,4	44	18,6	78	20,5
IX Bolesti cirkulacijskog sustava	-	-	-	-	-	-	1	0,3
XI Bolesti probavnog sustava	-	-	-	-	-	-	1	0,3
XIII Bolesti mišićno-koštanog sustava i vezivnoga tkiva	-	-	-	-	1	0,4	6	1,6
XIX Ozljede, otrovanja i dr. posljedice vanjskih uzroka	-	-	9	14,1	92	38,8	132	34,7
XXI Čimbenici koji utječu na zdravlje i kontakt sa zdrav.	17	89,5	24	37,5	100	42,2	161	42,4

U IDZ tijekom 2024. godine liječeno je ukupno 865 osoba. Većina liječenih osoba je iz Istarske županije (838 ili 96,9%), iz ostalih županija 27 ili 3,1 %, dok stranaca nije bilo.



Slika 3 - Hospitalizacije evidentirane u stacionarima IDZ-a prema prebivalištu u 2024. godini

6.3. UMRILI STRANI DRŽAVLJANI I OSOBE S PREBIVALIŠTEM U OSTALIM ŽUPANIJAMA

U Istarskoj županiji u 2024.g. umrlo je 166 osoba, od toga 100 (60,2%) stranih državljana i 66 osoba iz ostalih županija.

Tablica 1 - Strani državljani i osobe s prebivalištem u ostalim županijama preminuli u Istarskoj županiji 2021.-2024. godine po spolu

		UKUPNO	Strani državljani	Osobe iz ostalih županija
2021.	Ukupno	166	78	88
	Muškarci	97	53	44
	Žene	69	25	44
2022.	Ukupno	194	113	81
	Muškarci	106	72	34
	Žene	88	41	47
2023.	Ukupno	180	104	76
	Muškarci	108	64	44
	Žene	72	40	32
2024.	Ukupno	166	100	66
	Muškarci	104	74	30
	Žene	62	26	36

Izvor: DZS

U 2024. godini od 66 umrlih, iz Primorsko-goranske županije bilo je 14 umrlih osoba, iz Grada Zagreba 13, iz Brodsko-posavske odnosno Karlovačke odnosno Osječko-baranjske po 6 umrlih, Sisačko-moslavačke 5, Zagrebačke 4, iz Splitsko-dalmatinske odnosno Vukovarsko-srijemske odnosno Zadarske po 3 umrle osoba te iz Bjelovarsko-bilogorske odnosno Ličko-senjske odnosno Šibensko-kninske po 1 umrla osoba.

Strani državljani u 2024.g. najčešće su umrli od bolesti cirkulacijskog sustava (60,0%; najčešće I21 Akutni infarkt miokarda - 27 umrlih), ozljeda i otrovanja (24,0%; najčešće T75 Učinci drugih vanjskih uzroka, među koje se ubraja i utapanje – 15 umrlih) te endokrinih bolesti (4,0%; dijabetes melitus – 4 umrla).

Tablica 2 - Uzroci smrti stranih državljana preminulih u Istarskoj županiji po spolu u 2024. godini

Skupine	Ukupno		Muški spol		Ženski spol	
MKB	Broj	%	Broj	%	Broj	%
UKUPNO	100	100,0	74	100,0	26	100,0
I Zarazne i parazitarne bolesti	1	1,0	1	1,4	-	0,0
II Novotvorine	2	2,0	-	0,0	2	7,7
IV Endokrine bolesti, bolesti prehrane i metabolizma	4	4,0	2	2,7	2	7,7
VI Bolesti živčanog sustava	1	1,0	1	1,4	-	0,0
IX Bolesti cirkulacijskog sustava	60	60,0	48	64,9	12	46,2
X Bolesti dišnog sustava	3	3,0	1	1,4	2	7,7
XI Bolesti probavnog sustava	1	1,0	1	1,4	-	0,0
XIV Bolesti sustava mokraćnih i spolnih organa	1	1,0	-	0,0	1	3,8
XVIII Simptomi, znakovi i abnorm.klinički i lab. nalazi	3	3,0	2	2,7	1	3,8
XIX Ozljede, otrovanja i dr. posljedice vanjskih uzroka	24	24,0	18	24,3	6	23,1

Izvor: DZS

Osobe iz ostalih županija u 2024. godini umrle su najčešće od bolesti cirkulacijskog sustava (48,5%; najčešće I25 Kronična ishemična bolest srca – 7 umrlih te I21 Akutni infarkt miokarda odnosno I51 Komplikacije i nedovoljno definirani opisi srčane bolesti – po 4 umrla), novotvorina (22,7%), ozljeda i otrovanja (12,1%) te endokrinih bolesti (6,1%).

Tablica 3 - Uzroci smrti osoba iz ostalih županija preminulih u Istarskoj županiji po spolu u 2024. godini

Skupine MKB	Ukupno		Muški spol		Ženski spol	
	Broj	%	Broj	%	Broj	%
UKUPNO	66	100,0	30	100,0	36	100,0
I Zarazne i parazitarne bolesti	-	0,0	-	0,0	-	0,0
II Novotvorine	15	22,7	8	26,7	7	19,4
IV Endokrine bolesti, bolesti prehrane i metabolizma	4	6,1	2	6,7	2	5,6
V Duševni poremećaji i poremećaji ponašanja	2	3,0	1	3,3	1	2,8
VI Bolesti živčanog sustava	1	1,5	-	0,0	1	2,8
IX Bolesti cirkulacijskog sustava	32	48,5	12	40,0	20	55,6
X Bolesti dišnog sustava	2	3,0	1	3,3	1	2,8
XI Bolesti probavnog sustava	1	1,5	1	3,3	-	0,0
XIV Bolesti sustava mokraćnih i spolnih organa	-	0,0	-	0,0	-	0,0
XVIII Simptomi, znakovi i abnorm.klinički i lab. nalazi	1	1,5	1	3,3	-	0,0
XIX Ozljede, otrovanja i dr. posljedice vanjskih uzroka	8	12,1	4	13,3	4	11,1